


Novembre

Tourner le pot

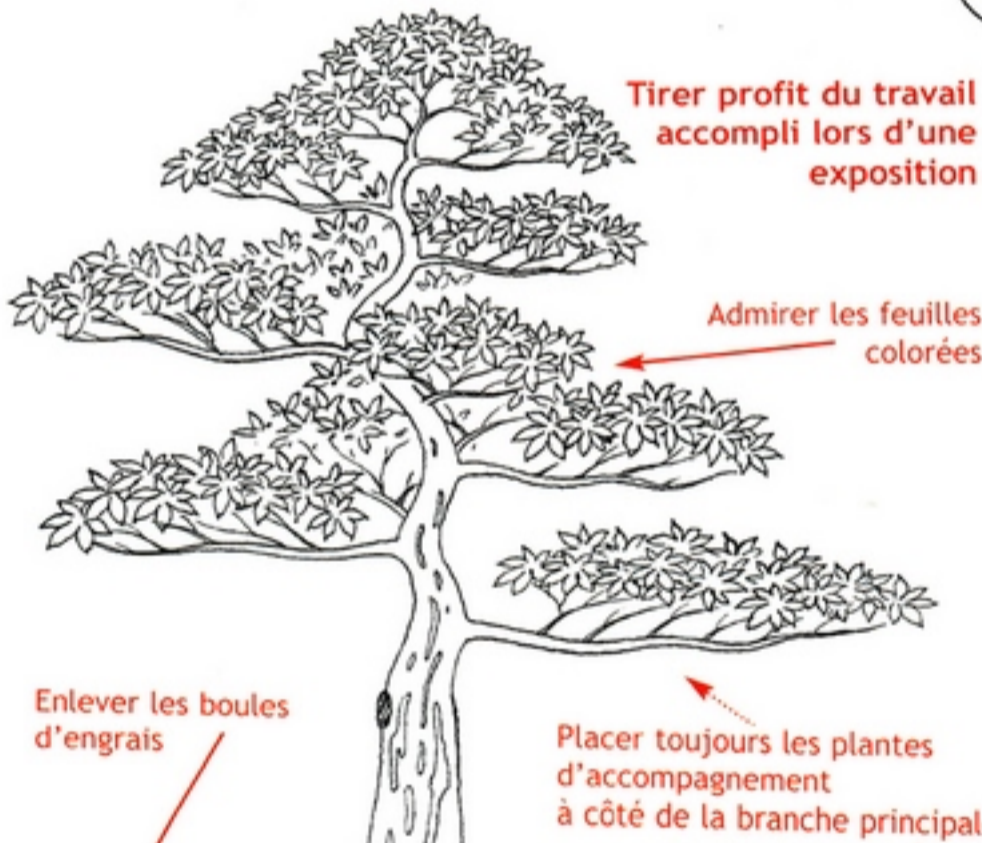


Tourner périodiquement le pot pour que la lumière atteigne toutes les parties de l'arbre et pour que la coloration automnale des feuilles soit plus régulière

Après la transformation



Tirer profit du travail accompli lors d'une exposition



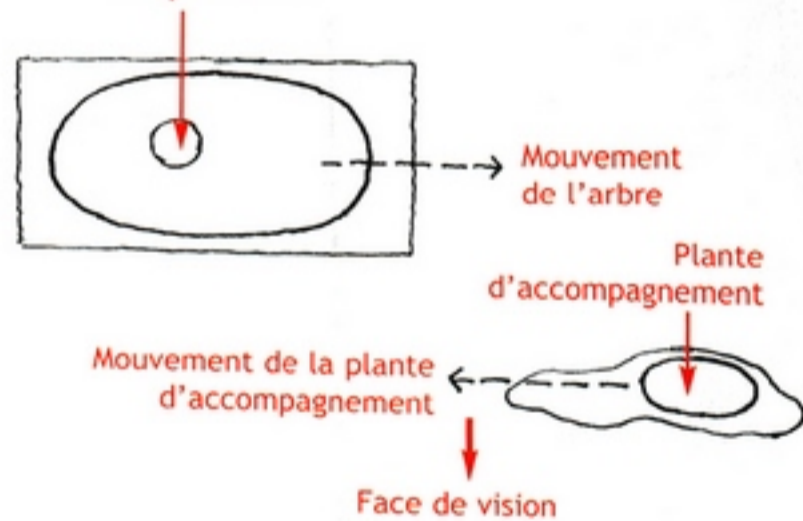
Enlever les boules d'engrais

Placer toujours les plantes d'accompagnement à côté de la branche principale

Plan de l'exposition

Le mouvement de l'arbre et des plantes d'accompagnement doit être harmonieux

Acer palmatum



Mouvement de l'arbre

Mouvement de la plante d'accompagnement

Face de vision

Plantes d'accompagnement

Chaenomeles et *Gentianes*

Table de moyenne hauteur

